

Дата: 12.11.2020 год

Тема: «Графика, виды штриховки».

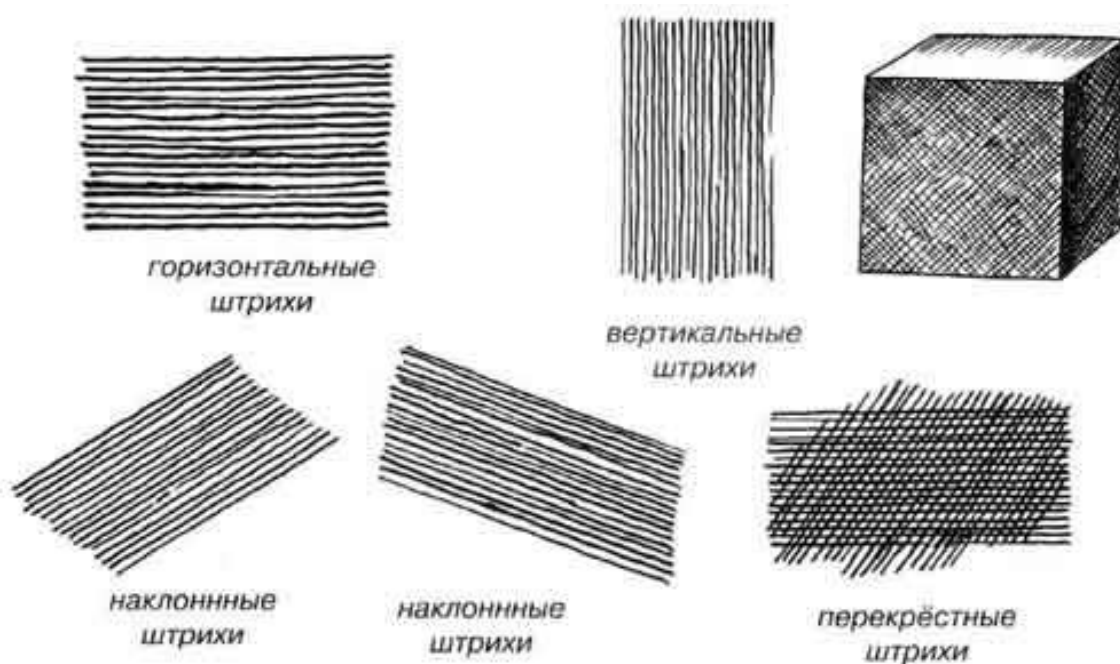
Упражнение: «Шахматная доска».

Для создания карандашного рисунка и эффектного графического изображения на помощь художнику приходит штриховка.


Карандашная штриховка зависит от твердости грифеля и нажима на карандаш. Рука должна двигаться уверенно, ритмично.

Карандашный рисунок требует терпения и аккуратности. Чтобы не размазать штрихи, старайся не касаться листа, в крайнем случае, подкладывай чистую бумагу под ладонь. Ни в коем случае не растирай рисунок пальцами и не делай растушевку!


Виды штриховки




Передача света и тени



Развитие руки и глазомера



Фантазируем...



Задание: Заполнить поля разной штриховкой

Желаю творческих успехов!